

Met producten van Holec Laagspanning B.V. biedt Holec een samenhangende reeks schakelsystemen voor distributie en motorbediening, uitgevoerd in een omhulling van plaatstaal of kunststof. Naast complete schakelinstallaties richt de groep zich op een breed pakket laagspanningscomponenten, waarmee het toepassingsgebied van de producten reikt van de energieverdeling in woonhuizen tot motorbesturing en -beveiliging in de procesindustrie.

PRODUCTINFORMATIE

Nieuw: Pasco-veiligheidslastscheider in Systeem 55

Systeem 55 is het modulaire kunststofverdeelkastensysteem van Holec voor het samenstellen van huisaansluitcombinaties en schakel- en verdeelinrichtingen voor winkels, kantoren en praktijkruimten. Holec besteedt consequent aandacht aan uw opmerkingen omtrent gewenste aanpassingen binnen het systeem zodat Systeem 55 blijft wat u er van mag verwachten, het gemakkelijk aan te sluiten en voor vele toepassingen geschikte modulaire laagspanningsverdeelsysteem met de bekende Holec-kwaliteit. Een voorbeeld hiervan is de vernieuwing van onze Pasco-veiligheidslastscheider.

Beproefde techniek in innovatief gebruikersvriendelijk jasje

Met de introductie van de nieuwe Pasco in Systeem 55 komt Holec tegemoet aan de wens van veel afnemers naar een betrouwbare en gebruikersvriendelijk oplossing van beveiligen met behulp van veiligheidslastscheiders. Vanwege de specifieke eigenschappen van dit eenvoudige doeltreffende beveiligingsmiddel, is de nieuwe Pasco naast de toepassing in de woningmarkt, bij uitstek geschikt voor toepassing in de zakelijke en utiliteitsgebouwen en in de industriële sector. Voor meer informatie verwijzen wij naar productinformatie 1993.173 met als onderwerp Pasco-veiligheidslastscheider en Paco-schroefpatroonhouder.

De Systeem 55-kasten

Pasco's in Systeem 55 worden standaard geleverd met smeltpatronen en doorsmeltsignalering.

Kenmerken van de nieuwe Pasco

- Zeer gebruikersvriendelijk cassettesysteem
- Twee uitvoeringen voor alle stroomsterktes
- Duidelijke doorsmeltsignalering
- Moderne, compacte vormgeving
- Geschikt voor DII en DIII patronen
- Geschikt voor railmontage
- Beschermingsgraad IP 3X

PRODUCTINFORMATIE

Pasco in Systeem 55

Pasco in Systeem 55

oud

nieuw



D 003/1



D 004/3



D 001V1



D 00V10F



D 006/3

aantal groepen	kasttype	aantal	Holec-nr.	bestelnr.	Holec-nr.
----------------	----------	--------	-----------	-----------	-----------

Lichtgroepenkasten voor 1-fase-aansluiting met Pasco voor kasthoogte 220 mm

3	D 003/1	1	1766 856	20917 6	1366 856
4	D 004/1	1	1766 857	31717 8	1366 857
5	D 005/1	1	1766 858	42428 9	1366 858

Lichtgroepenkasten voor 3-fasen-aansluiting met Pasco voor kasthoogte 220 mm

3	D 003/3	1	1766 853	74316 8	1366 853
4	D 004/3	1	1766 854	85316 4	1366 854
5	D 005/3	1	1766 855	10239 2	1366 855

Aanbouwgroepenkasten voor 1-fase aansluiting met Pasco voor kasthoogte 220 mm

1	D 001V1	1	1766 557	87114 2	1366 557
2	D 002V1	1	1766 558	10169 2	1366 558

Aanbouwgroepenkasten voor 1-fase aansluiting met fornuisgroep voor kasthoogte 220 mm

1	D 00V10F	1	1766 559	31814 4	1366 559
---	----------	---	----------	---------	----------

Krachtgroepenkasten voor 3-fasen-aansluiting met Pasco voor kasthoogte 220 mm

1	D 00/30K	1	1766 859	95918 7	1366 859
---	----------	---	----------	---------	----------

Lichtgroepenkasten voor 3-fasen-aansluiting met Pasco voor kasthoogte 330 mm

6	D 006/3	1	1769 500	11481 4	1369 500
8	D 008/3	1	1769 501	20244 3	1369 500

Krachtgroepenkasten voor 3-fasenaansluiting met Pasco voor kasthoogte 330 mm

6 (licht) † 1 (kracht)	D 006/30K	1	1769 503	21481 1	1369 503
------------------------------	-----------	---	----------	---------	----------

PRODUCTINFORMATIE

Pasco in Systeem 55

Pasco in Systeem 55

oud

nieuw



D 311G14



D 32G14



D 42G14



D 42G34

aantal groepen	aantal beveiligd	aantal aarde	kasttype	aantal	Holec-nr.	bestelnr.	Holec-nr.
----------------	------------------	--------------	----------	--------	-----------	-----------	-----------

Groepenkast voor 1-fase-aansluiting met Pasco en een ALS 40A/2p voor kasthoogte 220 mm

3	2	1	D211G14	1	1767 781	21221 3	1367 781
4	3	1	D 311G14	1	1767 129	52919 9	1367 129
3	3	0	D31G14	1	1767 778	74353 3	1367 778
4	4	0	D41G14	1	1767 256	63620 0	1367 256

Groepenkast voor 1-fase-aansluiting met Pasco en twee ALS 40A/2p voor kasthoogte 220 mm

3	2x + 1x	0	D32G14	1	1767 784	85145 0	1367 784
---	---------	---	--------	---	----------	---------	----------

Groepenkast voor 1-fase-aansluiting met Pasco en een ALS 40A/2p voor kasthoogte 330 mm

5	3	2	D 312G14	1	1768 138	10449 5	1368 138
---	---	---	----------	---	----------	---------	----------

Groepenkast voor 1-fase-aansluiting met Pasco en twee ALS 40A/2p voor kasthoogte 330 mm

4	2x + 2x	0	D42G14	1	1768 122	31924 0	1368 122
5	3x + 2x	0	D52G14	1	1768 132	63926 3	1368 132
6	3x + 3x	0	D62G14	1	1768 144	20853 7	1368 144

Groepenkast voor 3-fase-aansluiting met Pasco en twee ALS 40A/4p voor kasthoogte 330 mm

4	2x + 2x	0	D42G34	1	1768 258	53036 2	1368 258
6	3x + 3x	0	D62G34	1	1768 146	53031 7	1368 146

PRODUCTINFORMATIE

Pasco in System 55

Accessoires t.b.v. Pasco in System 55



Pasplaten met montagegereedschap


PASPLAAT

Omschrijving	Patroongrootte	Kleur	Holec-nr.	Bestelnr.
6 A	DII	groen	1713 622	63958 4
10 A	DII	rood	1713 623	52711 9
16 A	DII	grijs	1713 624	53200 7
20 A	DII	blauw	1713 625	63600 2
25 A	DII	geel	1713 626	64000 9
35 A	DIII	zwart	1713 627	74400 4
50 A	DIII	wit	1713 628	84900 6

aantal per bestelnr.: 10 stuks

MONTAGEGEREEDSCHAP VOOR PASPLAAT

Pasplaatgereedschap	1713 629	85200 6
---------------------	----------	---------



Doorverbindingen

DOORVERBINDING TUSSEN FASE-NULAANSLUITINGEN PASCO/PACO


voor 2 componenten	1012 790	12261 1
voor 3 componenten	1012 791	55321 7
voor 4 componenten	1012 792	25381 0
voor 5 componenten	1012 793	67431 8
voor 6 componenten	1012 794	31491 7
voor 6 componenten (F + N) 16 mm ²	1317 813	98538 4

EENVOUDIGE EN SNELLE PATROONWISSELING




1 'Zet' de Pasco in de UIT-stand...


N.B. Bij patroonwisseling bij Paco-patroonhouders blijven stap 1 en stap 5 achterwege.




2 Duw de bovenkant van de cassette omlaag...



3 Neem de cassette uit de slede en vervang de patroon...



4 Schuif de cassette terug in de slede totdat hij 'dichtklikt'...



5 Schakel de Pasco in de IN-stand.

Voor meer informatie kunt u terecht bij:
Holec Steunpunt
 Tel.: 074 246 32 22, Fax: 074 246 33 02
 E-mail: steunpunt@holec.nl